



Familie

Ineli

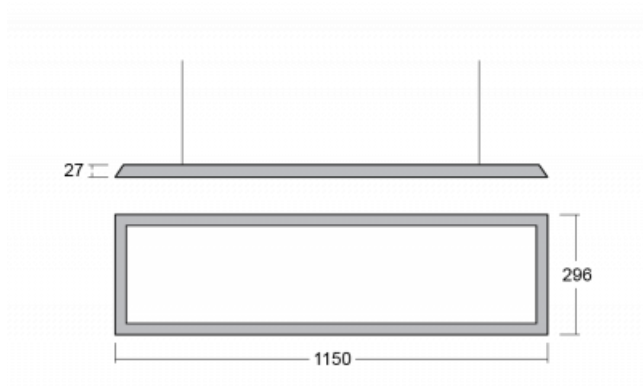
Eine Pendelleuchte mit transparentem optischen System, zwei Lichtströmen und einer Profilhöhe von nur 27 mm, die am besten in einem Büro eingesetzt werden kann. Die Leuchte Ineli mit direkt-indirekter Ausstrahlung besticht durch ihr niedriges Aluminiumprofil, das den Rahmen der Lichtfläche bildet. Dank ihren perfekten technischen Eigenschaften kann sie jeden Sitzungssaal, jedes informelle Café oder jeden Entspannungsbereich angenehmer gestalten. Wegen der Einspeisung über Seilaufhängungen ist kein Netzkabel erforderlich. Die Leuchte kann gerade oder in einem beliebigen Winkel aufgehängt werden, was jedem Raum ein einzigartiges und luftiges Aussehen verleiht. Außerdem lässt sie sich perfekt mit der Stehversion, also der Leuchte Sineli, kombinieren.

Typ der Montage	Wandleuchten, Pendelleuchten
Typ der Ausstrahlung	Direkte/indirekte
Farbe der Leuchte	Schwarz, Silber, Weiss
Farbtemperatur	3000 K Warm weiss, 4000 K Kalt weiss
Material	Aluminium
Lichtquelle	LED MODUL
MacAdam Lichtquelle	3
Anschluss der Leuchte	ON/OFF DALI
Lebensdauer	L80/B20 50 000 Stunden
Garantie	60 Monate

Varianten der Leuchten der Familie Ineli



Ineli



Montage



Typ der Ausstrahlung



Energieklasse

energy_class_g

Symbole

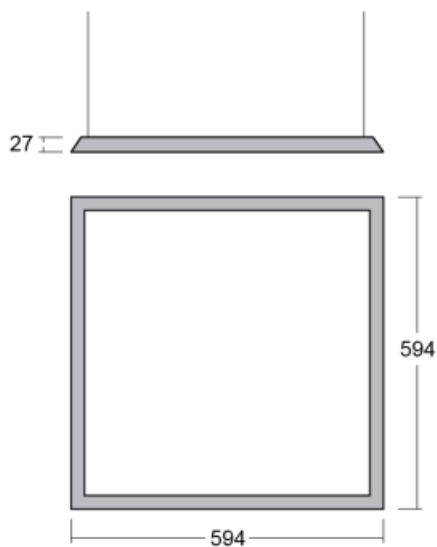
Code	Abmessungen l/w/h (mm)	Leistungsaufnahme der Leuchte (W)	Lichtstrom (lm)	Farbtemperatur (K)	UGR
235-571I-20GGE/840, W	1150 × 296 × 27	47.2	7000	4000	< 15.6
235-571I-20GHE/840, W	1150 × 296 × 27	66.7	9500	4000	< 16.6

Die genannten Codes repräsentieren eine weiße Leuchte mit Farbtemperatur 4000K und mikropismatischem optischem System.

Bemerkungen	Farbe der Leuchte	● ● ●
	Farbtemperatur	3000 K Warm weiss 4000 K Kalt weiss
	Optisches System	Mikropismatische Optik
	Anschluss der Leuchte	ON/OFF DALI
	Ra	80

Diese Leuchten werden komplett geliefert.

Ineli



Montage



Typ der Ausstrahlung



Energieklasse

energy_class_g

Symbole

Code	Abmessungen l/w/h (mm)	Leistungsaufnahme der Leuchte (W)	Lichtstrom (lm)	Farbtemperatur (K)	UGR
235-501I-10GGE/840, W	595 × 595 × 27	47.2	7000	4000	< 15.3
235-501I-10GHE/840, W	595 × 595 × 27	66.7	9500	4000	< 16.3

Die genannten Codes repräsentieren eine weiße Leuchte mit Farbtemperatur 4000K und mikroprismatischem optischem System.

Bemerkungen	Farbe der Leuchte	● ● ●
	Farbtemperatur	3000 K Warm weiss 4000 K Kalt weiss
	Optisches System	Mikroprismatische Optik
	Anschluss der Leuchte	ON/OFF DALI
	Ra	80


Diese Leuchten werden komplett geliefert.

Ineli

Montage	Typ der Ausstrahlung
	
Energieklasse	Symbole
energy_class_g	

Code	Abmessungen l/w/h (mm)	Leistungsaufnahme der Leuchte (W)	Lichtstrom (lm)	Farbtemperatur (K)	UGR
235-371I-10GGE/840, W	600 × 340 × 27	35.3	4640	4000	-
235-371I-15GGE/840, W	920 × 340 × 27	51	6560	4000	-

Die genannten Codes repräsentieren eine weiße Leuchte mit Farbtemperatur 4000K und mikroprismatischem optischem System.

Bemerkungen	Farbe der Leuchte	
	Farbtemperatur	3000 K Warm weiss 4000 K Kalt weiss
	Optisches System	Mikroprismatische Optik
	Anschluss der Leuchte	ON/OFF DALI
	Ra	80

Diese Leuchten werden komplett geliefert.

Die Legende

Typ der Montage

	Einbauleuchten		Wandleuchten
	Halbeinbauleuchte		Pendelleuchten
	Aufbauleuchten		Stehleuchten
	Schienenleuchten		Tischleuchten







Typ der Ausstrahlung

	Direkt strahlende Leuchte
	Direkt-indirekt strahlende Leuchte
	Indirekt strahlende Leuchte

Lichtquelle

	Tunable White Anpassen der Farbtemperatur		RealWhite getreue Darstellung Darstellung der weißen Farbe
	RealColour getreue Darstellung von Farben Ra≥97		StrongColour heben Sie eine Farbe hervor

Symbole

	Leuchte der elektrischen Klasse I (die zugänglichen leitfähigen Teile sind an Schutzkabel angeschlossen)
	Leuchte der elektrischen Klasse II (die zugänglichen leitfähigen Teile sind an Schutzkabel angeschlossen)
	Leuchte der elektrischen Klasse III (der Schutz vor Stromschlägen basiert auf einer doppelten oder verstärkten Isolierung)
	Europäisches Konformitätszeichen, das die Übereinstimmung der Produkteigenschaften mit sämtlichen dafür geltenden harmonisierten EG-Standards und Vorschriften zum Ausdruck bringt
	Die Leuchten sind gemäß dem europäischen ENEC-System zertifiziert
	Empfohlene Größe der Montageöffnung

IPxy IP-Code zur Darstellung des Schutzes der leitfähigen Teile

EAC Eurasische Konformität

11S-501I-20GGE/840, W

11S-501I-20GGE/840, W

11S-501I-20GGE/840, W

11S-501I-20GGE/840, W

Optisches System

Schaltung

Farbe

Optisches System

B	Mikroprisma, niedrige UGR	L	Glatter Aluminiumreflektor
C	Klar abdeckung	M	Matter Parabolraster
D	Asymetrischer Reflektor	S	Enger Strahlungswinkel - SPOT
E	Glänzender Parabolraster, höhere LOR	U	Mediumstrahlungswinkel
F	Breiter Strahlungswinkel - FLOOD	W	Breiter Ausstrahlungswinkel
I	Mikroprismatische Optik	Z	Kunststoffgitter, niedrige UGR
K	Opaler Diffusor		

Schaltung

/BT	Mit Bluetooth-Technologie gesteuerte Leuchten	P	EVG und Sensor
D	DALI dimmbar	T	Dimmbar mit Taster
E	EVG nicht dimmbar	TD	Dimmbar DALI oder Taster
M	EVG und Notlicht 1 Stunde	U	dimmbare Leuchte mit Steuerungsteil auf Leuchte
M3	EVG und Notlicht 3 Stunden		

Barevné provedení

W	 RAL 9003	B	 RAL 9005	S	 TIGER 09/90530
1021	 RAL 1021	2000	 RAL 2000	3020	 RAL 3020
5015	 RAL 5015	6018	 RAL 6018	7016	 RAL 7016
9006	 RAL 9006	9010	 RAL 9010		

Farbe

 Smart – Bewegungs-, mit Tageslicht oder über ein Smart-Gerät mithilfe Bluetooth-Technologie gesteuerte Leuchten

 Acoustic – Leuchten mit Akustikfüllung, die störende Geräusche dämmen und die Raumakustik verbessern

 Multiwatt – Leuchten mit mithilfe einer speziellen Antenne oder einer mobilen App individuell einstellbarem Lichtstrom

UGR UGR – Für Büroräume geeignete Leuchten