





Familie



Stan

Die Stan-Leuchte mit direkter und direkt-indirekter Ausstrahlung wurde für komfortables und effizientes Arbeiten konzipiert. Sie zeichnet sich nicht nur durch ihre technischen Parameter, sondern auch durch ihr schmales Kopfprofil aus, wodurch die Leuchte dezent und professionell wirkt und sich leicht in den Raum einfügt. Die Leuchte selbst ist zusätzlich mit einem optischen Element ausgestattet, das aus einer Kombination von optischen Linsen und einem Parabolraster aus Kunststoff besteht, wodurch die optischen Materialien während der Beleuchtung nicht sichtbar sind, und die Leuchte daher nicht blendet. Der Raster ist sowohl in mattschwarzer als auch in mattweißer Grundausführung erhältlich. Die Leuchten der Stan-Familie sind so konzipiert, dass sie sowohl auf einem Tisch montiert als auch frei im Raum platziert werden können, so dass Sie die Leuchten jederzeit frei bewegen, und so die Anordnung der Gegenstände im Raum nach Ihren Bedürfnissen anpassen können.



Typ der Montage	Stehleuchten, Tischleuchten
Typ der Ausstrahlung	Direkte, Direkte/indirekte
Farbe der Leuchte	Schwarz, Silber, Weiss
Farbtemperatur	3000 K Warm weiss, 4000 K Kalt weiss
Material	Aluminium
Lichtquelle	LED MODUL
MacAdam Lichtquelle	3
Anschluss der Leuchte	ON/OFF DALI + Sensor Weitere Möglichkeiten vom Dimmen
Lebensdauer	L80/B20 50 000 Stunden
Garantie	60 Monate

Varianten der Leuchten der Familie Stan






Stan



Montage	Typ der Ausstrahlung
	
Energieklasse	Symbole
energy_class_g	

Code	Abmessungen l/w/h (mm)	Leistungsaufnahme der Leuchte (W)	Lichtstrom (lm)	Farbtemperatur (K)	UGR
245-731Z-20GGE/840, W	1185 × 47 × 2130	28	3340	4000	< 13
245-781Z-20GGE/840, W	1185 × 47 × 2130	28	3340	4000	< 13
245-781Z-20GHE/840, W	1185 × 47 × 2130	43.7	5100	4000	< 14.5
245-731Z-20GHE/840, W	1185 × 47 × 2130	45.2	5100	4000	< 14.5

Die angeführten Artikel-Nummern repräsentieren weisse Leuchte mit TC 4000K und Kunststoff-Raster.


Bemerkungen	Farbe der Leuchte	
	Farbtemperatur	3000 K Warm weiss 4000 K Kalt weiss
	Optisches System	Schwarzes Kunststoffgitter – niedrige UGR-Werte
	Anschluss der Leuchte	ON/OFF Weitere Möglichkeiten vom Dimmen
	Ra	80
	Diese Leuchten werden komplett geliefert.	

Stan

Montage	Typ der Ausstrahlung
	
Energieklasse	Symbole
energy_class_g	

Code	Abmessungen l/w/h (mm)	Leistungsaufnahme der Leuchte (W)	Lichtstrom (lm)	Farbtemperatur (K)	UGR
245-831Z-20GGE/840, W	1185 × 47 × 1380	28	3340	4000	< 13
245-881Z-20GGE/840, W	1185 × 47 × 1380	28	3340	4000	< 13
245-831Z-20GHE/840, W	1185 × 47 × 1380	43.7	5100	4000	< 14.5
245-881Z-20GHE/840, W	1185 × 47 × 1380	43.7	5100	4000	< 14.5

Die angeführten Artikel-Nummern repräsentieren weisse Leuchte mit TC 4000K und Kunststoff-Raster.

Bemerkungen	Farbe der Leuchte	
	Farbtemperatur	3000 K Warm weiss 4000 K Kalt weiss
	Optisches System	Schwarzes Kunststoffgitter – niedrige UGR-Werte
	Anschluss der Leuchte	ON/OFF Weitere Möglichkeiten vom Dimmen
	Ra	80
Diese Leuchten werden komplett geliefert.		

Stan

Montage



Typ der Ausstrahlung




Energieklasse

Symbole

energy_class_g

Code	Abmessungen l/w/h (mm)	Leistungsaufnahme der Leuchte (W)	Lichtstrom (lm)	Farbtemperatur (K)	UGR
245-731I-20GGE/840, W	1185 × 47 × 2130	66	5500	4000	< 18.5
245-781I-20GGE/840, W	1185 × 47 × 2130	66	5500	4000	< 18.5

Die genannten Codes repräsentieren eine weiße Leuchte mit Farbtemperatur 4000K und mikropismatischem optischem System.

Bemerkungen	Farbe der Leuchte	
	Farbtemperatur	3000 K Warm weiss 4000 K Kalt weiss
	Optisches System	Mikroprismatische Optik
	Anschluss der Leuchte	ON/OFF Weitere Möglichkeiten vom Dimmen
	Ra	80
Diese Leuchten werden komplett geliefert.		

Stan

Montage



Typ der Ausstrahlung



Energieklasse

Symbole

energy_class_g

Code	Abmessungen l/w/h (mm)	Leistungsaufnahme der Leuchte (W)	Lichtstrom (lm)	Farbtemperatur (K)	UGR
245-831I-20GGE/840, W	1185 × 47 × 1380	66	5500	4000	< 18.5
245-881I-20GGE/840, W	1185 × 47 × 1380	66	5500	4000	< 18.5

Die genannten Codes repräsentieren eine weiße Leuchte mit Farbtemperatur 4000K und mikroprismatischem optischem System.

Bemerkungen	Farbe der Leuchte	
	Farbtemperatur	3000 K Warm weiss 4000 K Kalt weiss
	Optisches System	Mikroprismatische Optik
	Anschluss der Leuchte	ON/OFF Weitere Möglichkeiten vom Dimmen
	Ra	80
Diese Leuchten werden komplett geliefert.		

Stan

Montage



Typ der Ausstrahlung



Energieklasse

energy_class_g

Symbole

Bemerkungen

Farbe der Leuchte



Farbtemperatur

3000 K Warm weiss
4000 K Kalt weiss

Optisches System

Schwarzes Kunststoffgitter – niedrige UGR-Werte

Anschluss der
Leuchte

DALI + Sensor

Ra

80

Diese Leuchten werden komplett geliefert.

Stan

Montage



Typ der Ausstrahlung



Energieklasse

energy_class_g

Symbole

Bemerkungen

Farbe der Leuchte



Farbtemperatur

3000 K Warm weiss
4000 K Kalt weiss

Optisches System

Schwarzes Kunststoffgitter – niedrige UGR-Werte

Anschluss der
Leuchte

DALI + Sensor

Ra

80

Diese Leuchten werden komplett geliefert.

Stan

Montage



Typ der Ausstrahlung



Energieklasse

energy_class_g

Symbole

Bemerkungen

Farbe der Leuchte



Farbtemperatur

3000 K Warm weiss
4000 K Kalt weiss

Optisches System

Mikroprismatische Optik

Anschluss der
Leuchte

DALI + Sensor

Ra

80

Diese Leuchten werden komplett geliefert.

Stan

Montage



Typ der Ausstrahlung



Energieklasse

energy_class_g

Symbole

Bemerkungen

Farbe der Leuchte



Farbtemperatur

3000 K Warm weiss
4000 K Kalt weiss

Optisches System

Mikroprismatische Optik

Anschluss der
Leuchte

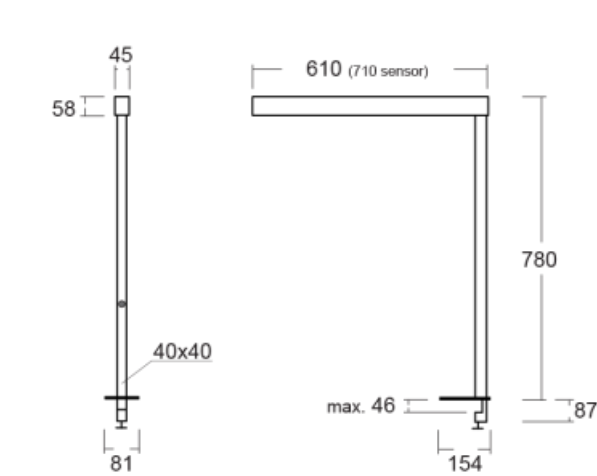
DALI + Sensor

Ra


80

Diese Leuchten werden komplett geliefert.

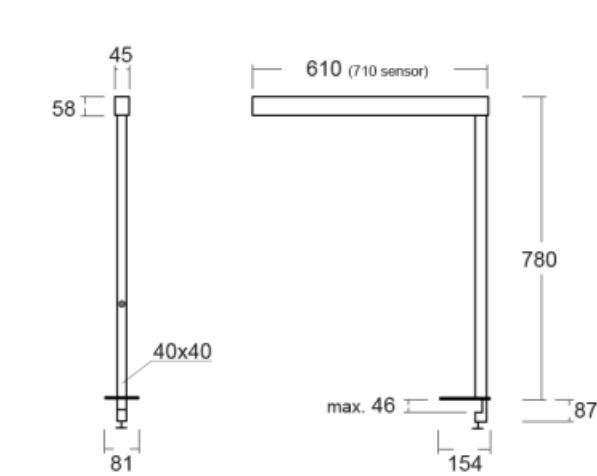
Stan






Montage	Typ der Ausstrahlung
	
Energieklasse	Symbole
energy_class_g	

Bemerkungen	Farbe der Leuchte	
	Farbtemperatur	3000 K Warm weiss 4000 K Kalt weiss
	Optisches System	Mikroprismatische Optik
	Anschluss der Leuchte	ON/OFF Weitere Möglichkeiten vom Dimmen
	Ra	80
Diese Leuchten werden komplett geliefert.		

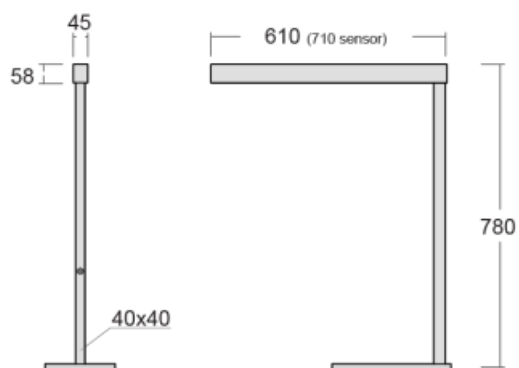
Stan



Montage	Typ der Ausstrahlung
	
Energieklasse	Symbole
energy_class_g	

Bemerkungen	Farbe der Leuchte	  
	Farbtemperatur	3000 K Warm weiss 4000 K Kalt weiss
	Optisches System	Schwarzes Kunststoffgitter – niedrige UGR-Werte
	Anschluss der Leuchte	ON/OFF Weitere Möglichkeiten vom Dimmen
	Ra	80
Diese Leuchten werden komplett geliefert.		

Stan



Montage






Typ der Ausstrahlung



Energieklasse

energy_class_g

Symbole

Bemerkungen	Farbe der Leuchte	  
	Farbtemperatur	3000 K Warm weiss 4000 K Kalt weiss
	Optisches System	Mikroprismatische Optik
	Anschluss der Leuchte	ON/OFF Weitere Möglichkeiten vom Dimmen
	Ra	80
Diese Leuchten werden komplett geliefert.		

Stan

Montage**Typ der Ausstrahlung****Energieklasse**

energy_class_g

Symbole**Bemerkungen**

Farbe der Leuchte



Farbtemperatur

3000 K Warm weiss
4000 K Kalt weiss

Optisches System

Schwarzes Kunststoffgitter – niedrige UGR-Werte

Anschluss der
LeuchteON/OFF
Weitere Möglichkeiten vom Dimmen

Ra

80




Diese Leuchten werden komplett geliefert.

Die Legende




Typ der Montage

	Einbauleuchten		Wandleuchten
	Halbeinbauleuchte		Pendelleuchten
	Aufbauleuchten		Stehleuchten
	Schienenleuchten		Tischleuchten







Typ der Ausstrahlung

	Direkt strahlende Leuchte
	Direkt-indirekt strahlende Leuchte
	Indirekt strahlende Leuchte

Lichtquelle

	Tunable White Anpassen der Farbtemperatur		RealWhite getreue Darstellung Darstellung der weißen Farbe
	RealColour getreue Darstellung von Farben Ra≥97		StrongColour heben Sie eine Farbe hervor

Symbole

	Leuchte der elektrischen Klasse I (die zugänglichen leitfähigen Teile sind an Schutzkabel angeschlossen)
	Leuchte der elektrischen Klasse II (die zugänglichen leitfähigen Teile sind an Schutzkabel angeschlossen)
	Leuchte der elektrischen Klasse III (der Schutz vor Stromschlägen basiert auf einer doppelten oder verstärkten Isolierung)
	Europäisches Konformitätszeichen, das die Übereinstimmung der Produkteigenschaften mit sämtlichen dafür geltenden harmonisierten EG-Standards und Vorschriften zum Ausdruck bringt
	Die Leuchten sind gemäß dem europäischen ENEC-System zertifiziert
	Empfohlene Größe der Montageöffnung

IPxy IP-Code zur Darstellung des Schutzes der leitfähigen Teile

EAC Eurasische Konformität

11S-501I-20GGE/840, W

11S-501I-20GGE/840, W

11S-501I-20GGE/840, W

11S-501I-20GGE/840, W

Optisches System

Schaltung

Farbe

Optisches System

B	Mikroprisma, niedrige UGR	L	Glatter Aluminiumreflektor
C	Klar abdeckung	M	Matter Parabolraaster
D	Asymetrischer Reflektor	S	Enger Strahlungswinkel - SPOT
E	Glänzender Parabolraaster, höhere LOR	U	Mediumstrahlungswinkel
F	Breiter Strahlungswinkel - FLOOD	W	Breiter Ausstrahlungswinkel
I	Mikroprismatische Optik	Z	Kunststoffgitter, niedrige UGR
K	Opaler Diffusor		

Schaltung


/BT	Mit Bluetooth-Technologie gesteuerte Leuchten	P	EVG und Sensor
D	DALI dimmbar	T	Dimmbar mit Taster
E	EVG nicht dimmbar	TD	Dimmbar DALI oder Taster
M	EVG und Notlicht 1 Stunde	U	dimmbare Leuchte mit Steuerungsteil auf Leuchte
M3	EVG und Notlicht 3 Stunden		

Barevné provedení

W	 RAL 9003	B	 RAL 9005	S	 TIGER 09/90530
1021	 RAL 1021	2000	 RAL 2000	3020	 RAL 3020
5015	 RAL 5015	6018	 RAL 6018	7016	 RAL 7016
9006	 RAL 9006	9010	 RAL 9010		

Farbe

 Smart – Bewegungs-, mit Tageslicht oder über ein Smart-Gerät mithilfe Bluetooth-Technologie gesteuerte Leuchten

 Acoustic – Leuchten mit Akustikfüllung, die störende Geräusche dämmen und die Raumakustik verbessern

 Multiwatt – Leuchten mit mithilfe einer speziellen Antenne oder einer mobilen App individuell einstellbarem Lichtstrom

UGR UGR – Für Büroräume geeignete Leuchten